


































# 血栓回収

2024/11/15

経過	入院日・手術当日（1日目）		2日目	3日目	4-5日目
	術前	術後			
食事	・終日、飲食禁止で 	・終日、飲食禁止です 	・昼から水分のみ可能 ・個々の状態に合わせた栄養計算された食事が出ます 		
点滴		・脳を保護する薬、胃薬、吐き気予防、てんかん予防、補液の点滴をします 	・脳を保護する薬、胃薬、てんかん予防、補液の点滴をします 	・脳を保護する薬、補液の点滴をします 	
薬	・いつも飲んでいる薬とお薬手帳をお預かりします 				
清潔		・体を拭きます 			・ご希望の方はシャワーに入れます 
検査	・身長・体重測定	・CT検査 	・採血、心臓のエコー、CT検査	・首のエコー、MRI	・5日目に採血 
処置	・足の付け根から治療する場合は、毛を剃り、膝を固定する器具を装着します ・血栓予防の弾性ストッキングをはきます ・尿を出すための管を入れます	・尿の量を測ります	膝を固定している器具 血栓予防の弾性ストッキング 尿を出すための管	医師の判断で中止 	
安静度	・ベッド上で安静 	・ベッド上で安静 	・シース(血管内に入れる筒)抜去3時間後に寝返り可能	・リハビリの状況に応じてベッド上での安静や歩行可否が決まります	
説明	・治療、今後の方針について(医師) ・入院生活について(病棟看護師) 				
リハビリ		医師の指示の下、必要に応じて、身体状況に合わせリハビリを行います			

経過	6日-8日目	9-37日目	退院日（38日目）
食事			
点滴		・9日目に病状によって点滴を終了します 	
薬			・退院処方がある場合、 服薬指導を行います 
清潔			
検査	・6日目にCT検査		
説明			退院時にお渡しする物 ・退院証明書 ・次回外来の予約票 ・薬、お薬手帳 
リハビリ		医師の指示の下、必要に応じて、身体状況に合わせリハビリを行います	