






































頸椎症 椎弓形成

経過	手術当日					
	手術前日	術前	術後	術後1日目	術後2～7日目	術後8～15日目
食事	個々の状態に合わせた栄養計算された食事が出ます 	・食事はできません ・朝1番の手術は3時間前まで水分可能 ・その他の手術は6時間前まで水分可能	飲食禁止です 	個々の状態に合わせた栄養計算された食事が出ます 		
点滴		・水分補給と抗生薬の点滴をします 				
薬	・いつも飲んでいる薬とお薬手帳をお預かりします ・主治医の判断で必要なお薬を飲んでいただきます 	・主治医の判断で必要なお薬を飲んでいただきます 		・主治医の判断で必要なお薬を飲んでいただきます 		
清潔	・ご希望の方はシャワーに入れます 			・身体を拭きます 	<術後4日目以降> ・医師の許可が出たらシャワー可能 	
検査		・レントゲン検査 		・採血 	<術後4,7日目> ・病状によって採血・レントゲン検査 	<術後10,14日目> ・病状によって採血・レントゲン検査 
処置		・手術着、弾性ストッキングを着用 (血栓予防のため術後2週間は着用) 	★手術後の想定される状態 ・膀胱留置カテーテル（必要時）※2 ・酸素マスク ・心電図 ・フットポンプ（血栓予防の機械） ・ドレーン ※3 	医師の判断で中止になります 	<術後3日目> ・ドレーンを抜きます。※2 <術後4日目> ・医師の判断で、膀胱留置カテーテルを抜きます。※3 	
安静度	病院内歩行自由 	手術室入室まで特に制限はありません 	ベット上安静 	医師の許可が出てから病院内歩行自由 		
説明	・入院生活・手術前後について ・麻酔・手術室の流れ ・手術に必要な書類確認※1 ・手術物品の購入・準備について ・手術当日の待機場所について 	・手術オリエンテーション <付き添いの方へ> ・入室時間の30～1時間前までに病室にお越しください 	・術後の安静度について 			
リハビリ	医師の指示の下、身体状況に合わせてリハビリを行います。  					

※1 手術同意書・輸血同意書・麻酔説明同意書・麻酔問診票等 ※2 尿を調整・排泄させるための管 ※3 血液等を排出するための管