




































みぎ・ひだり変形性膝関節症 (TKA)

経過	入院日(手術前日)	手術当日		手術後1日目	術後2～9日目	手術後日9-17日目	退院日(術後18日目)
		手術前	手術後				
食事	個々の状態に合わせた栄養計算された食事が出ます 	飲食禁止です 		個々の状態に合わせた栄養計算された食事が出ます 			
点滴		水分補給と抗菌薬の点滴をします 					
薬	・いつも飲んでいるお薬とお薬手帳をお預かりします ・主治医の判断で必要なお薬を飲んでいただきます 			・必要なお薬がある場合、内服薬を再開します 			
清潔	ご希望の方はシャワーに入れます 				術後3日目以降 ・ドレーン除去していれば、シャワーに入れます 		
検査			・採血・レントゲン検査 	・血液検査 	・病状によって採血・レントゲン検査 	・病状によって採血・レントゲン検査 	
処置		・手術着、弾性ストッキングを着用(血栓予防)	・フットポンプ(血栓予防の機械) ・ドレーン ※2		術後2日目 ・ドレーンを抜きます。		
安静度	病棟内歩行自由 	手術室入室まで特に制限はありません 	ベット上安静 	個々のリハビリの状態によって安静度が決まります 			
説明	・入院生活・手術前後について ・麻酔・手術室の流れ ・手術に必要な書類確認※1 ・手術時間について 	・手術中の家族の待機場所について ・手術室に持参する物の確認 		・術後安静度の説明 			退院後の生活についての説明 退院処方がある場合、薬剤師が指導を行います。 <退院時にお渡しするもの> ・退院証明書 ・次回外来の予約票 ・薬 お薬手帳 
リハビリ	医師の指示の下、必要に応じて、身体状況に合わせてリハビリを行います 						

※1 手術同意書・輸血同意書・麻酔説明同意書・麻酔問診票等 ※2 血液等を排出するための管