
























# ペースメーカー電池交換 入院パス

2023.04.26. 作成

経過	入院日・検査前日	検査当日	検査後1日目	検査後2日目	検査後3日目	検査後4日目
食事	食事はありません 	検査1時間前まで水分摂取が可能です 昼食はありません 夕から栄養管理(塩分・カロリー等)された食事ができます (利き腕が固定されている場合、主食はおにぎりとなります) 	栄養管理された食事ができます 			
点滴		抗菌薬の点滴をします 				
薬	いつも飲んでいるお薬とお薬手帳をお預かりします 					
清潔	ご希望の方はシャワーに入れます 	検査前はシャワーに入れます 検査後は体を拭きます 	体を拭きます 	頭を洗うことができます 		
検査		心電図をとります ペースメーカーの電池を交換します レントゲンをとります  				
処置		検査終了後、患部の腕と体をバンドで固定します	医師の指示後、患部の腕と体のバンドをはずします			
安静度	病院内歩行自由 	検査前までは病院内歩行自由 車椅子で検査室まで行きます 検査後はトイレまで歩行可能 	病院内歩行自由 			
説明	・入院生活について(病棟看護師) ・検査に必要な書類や物品の確認 			〈退院時にお渡しする物〉 ・退院証明書 ・お薬、お薬手帳 ・次回外来の予約票 