




# 大腿骨頸部骨折(人工骨頭置換術)

2023/03/17作成

経過	手術前日	手術当日		手術後1日目	手術後2日目	手術後3日目～退院日	
		手術前	手術後				
食事	<ul style="list-style-type: none"> <li>夕食が出ます</li> <li>22時以降は禁食です</li> </ul> 	<ul style="list-style-type: none"> <li>飲水時間について</li> <li>【午前手術の場合】朝6時頃まで可能</li> <li>【午後手術の場合】手術時間の6時間前まで可能</li> <li>※時間の詳細は看護師にお尋ねください</li> </ul> 	<ul style="list-style-type: none"> <li>病室に戻ってから3時間以降で、看護師がお腹の動きを確認してから飲水ができます。</li> <li>食事は翌日から再開となります。</li> </ul> 	<ul style="list-style-type: none"> <li>食事が出ます</li> </ul> 	<ul style="list-style-type: none"> <li>食事が出ます</li> </ul> 	<ul style="list-style-type: none"> <li>食事が出ます</li> </ul> 	
点滴		手術前に点滴をします	水分補給と抗生物質の点滴をします	水分補給と抗生物質の点滴をします	病状によって点滴を終了します		
薬	<ul style="list-style-type: none"> <li>いつも飲んでいる薬とお薬手帳をお預かりします</li> <li>入院中のお薬は看護師がお渡します</li> </ul> 	<ul style="list-style-type: none"> <li>医師の指示をした薬のみ、朝6時に飲みます</li> </ul> 	<ul style="list-style-type: none"> <li>飲水が可能となってから、胃薬を飲みます</li> </ul> 				
清潔	<ul style="list-style-type: none"> <li>シャワー浴をしていただきます</li> </ul> 			<ul style="list-style-type: none"> <li>体を拭くことができます</li> </ul> 	<ul style="list-style-type: none"> <li>体を拭くことができます</li> </ul> 	<ul style="list-style-type: none"> <li>術後5日目より体拭きかシャワー浴ができます</li> </ul>	
検査			<ul style="list-style-type: none"> <li>病室に戻り採血をします</li> </ul> 	<ul style="list-style-type: none"> <li>朝、採血をします</li> </ul> 		<ul style="list-style-type: none"> <li>手術後4日、7日、14日、21日目に採血をします</li> </ul> 	
処置	<ul style="list-style-type: none"> <li>爪を切ります</li> <li>髭を剃ります</li> </ul> 	<ul style="list-style-type: none"> <li>手術着・弾性ストッキングを着用(血栓予防)</li> <li>ベッドで手術室へ移動</li> </ul>	<ul style="list-style-type: none"> <li>★手術後の想定される状態</li> <li>膀胱留置カテーテル ※2</li> <li>酸素マスク</li> <li>心電図</li> <li>ドレーン ※3</li> <li>フットポンプ(血栓予防の機械)</li> <li>麻酔</li> </ul>	<ul style="list-style-type: none"> <li>左記、医師の判断で中止</li> <li>車椅子に移乗可能なフットポンプが外れます</li> <li>医師の診察時、血液量によってドレーン※3を抜きます</li> </ul>	<ul style="list-style-type: none"> <li>車椅子に乗り、トイレへ行けるようになったら膀胱留置カテーテル※2を抜きます</li> </ul>		
安静度	<ul style="list-style-type: none"> <li>手術後翌朝までベッド上で安静</li> </ul> 	<ul style="list-style-type: none"> <li>手術後翌朝までベッド上で安静</li> </ul> 	<ul style="list-style-type: none"> <li>手術後翌朝までベッド上で安静</li> </ul> 	<ul style="list-style-type: none"> <li>医師の許可にて車椅子に移乗します</li> <li>リハビリ状況に合わせた手段で動くことができます(車椅子)</li> </ul>	<ul style="list-style-type: none"> <li>リハビリ状況に合わせた手段で動くことができます(車椅子)</li> </ul>	<ul style="list-style-type: none"> <li>リハビリ状況に合わせた手段で動くことができます(車椅子・歩行器・杖)</li> </ul>	
説明	<ul style="list-style-type: none"> <li>入院生活・手術前後について(病棟看護師)</li> <li>麻酔・手術室の流れ(麻酔科医師と手術室看護師)</li> <li>手術に必要な書類確認 ※1</li> <li>T字帯・弾性ストッキングの確認</li> <li>手術当日の家族来院時間をお伝えします</li> </ul> 	<ul style="list-style-type: none"> <li>&lt;付き添いの方へ&gt;</li> <li>手術室入室2時間前までに病室にお越し下さい</li> <li>手術が終わるまで病院内でお待ち頂くか近隣で待機して下さい</li> <li>貴重品は保管して下さい</li> <li>手術後に主治医から説明があります</li> </ul> 	<ul style="list-style-type: none"> <li>&lt;付き添いの方へ&gt;</li> <li>手術後に主治医からご家族へ手術について説明があります</li> </ul> 				<ul style="list-style-type: none"> <li>&lt;退院時にお渡しする物&gt;</li> <li>退院証明書</li> <li>次回外来の予約票</li> <li>お薬、お薬手帳</li> <li>※退院処方がある場合薬剤師が指導を行います</li> </ul>
リハビリ	医師の指示の下、リハビリを行います	介入なし		医師の指示の下、車椅子への移乗訓練・歩行訓練を開始します			

※1 手術同意書・輸血同意書・麻酔説明同意書・麻酔問診票 等 ※2 尿を出すための管 ※3 血液等を排出するための管