























足関節脱臼骨折（観血的整復固定術）

経過	入院日（手術前日）	手術当日		手術後1日目	手術後2日目
		手術前	手術後		
食事	夕食が出ます 22時以降は禁食です 	飲水時間について 【午前手術の場合】 朝6時頃まで可能 【午後手術の場合】 手術時間の6時間前まで可能 ※時間の詳細は看護師にお尋ねください 	・禁飲食(夕食は看護師が医師に確認 します) 	・米飯が出ます  	・米飯が出ます 
点滴		手術前に水分補給の点滴をします	・水分補給と抗生物質の点滴をします 	・水分補給と抗生物質の点滴をします 	・病状によって点滴を 終了します 
薬	・いつも飲んでいる薬とお薬手帳を お預かりします ・入院中のお薬は看護師がお渡し します 	・医師の指示をした薬のみ、 朝6時に飲みます 	・飲水が可能となつてから、胃薬を飲 みます 	鎮痛薬と抗菌薬が処方されます 	
清潔	・入院前にご自宅でシャワーを浴び ていただきます 			・体を拭きます 	・体を拭きます 
検査			・レントゲン撮影をします ・病室に戻り採血をします 	・朝、採血をします 	
処置	・爪切りを行います ・点滴針を留置します	・手術着、 非術側は弾性ストッキングを着用 （血栓予防） ・ストレッチャーで手術室へ移動  	★手術後の想定される状態 ・膀胱留置カテーテル ※2 ・酸素マスク ・心電図 ・フットポンプ（血栓予防の機械） ・麻酔	左記、医師の判断で中止 ・車椅子に移乗可能ならフットポンプ が 外れます	・車椅子に乗り、トイレへ行けるよう になったら膀胱留置カテーテル※2を 抜 きます
安静度	病院内歩行自由 ※状態によりベッド上安静です 	手術室入室まで制限はありません ※状態によりベッド上安静です 	手術後翌朝までベッド上で安静 	・医師の許可にて車椅子に移乗しま す ・リハビリ状況に合わせた手段で動く ことができます(車椅子、歩行器、杖)	・リハビリ状況に合わせた手段で動く ことができます(車椅子、歩行器、杖)
説明	・入院生活・手術前後について （病棟看護師） ・麻酔・手術室の流れ （麻酔科医師と手術室看護師） ・手術に必要な書類確認 ※1 ・T字帯・弾性ストッキングの確認 ・手術当日の家族来院時間をお伝えし ます 	<付き添いの方へ> ・手術室入室1時間前までに 病室にお越し下さい ・手術が終わるまで必ず病院内で お待ち下さい ・貴重品は保管して下さい ・手術後に主治医から説明が あります 	<付き添いの方へ> ・手術後に主治医から家族へ 手術について説明があります 		
リハビリ	介入なし ※原則、介入はありませんが医師の指示の下、手術前に訓練を開始する場合があります			医師の指示の下、歩行訓練等を行っていきま	

1 手術同意書・輸血同意書・麻酔説明同意書・麻酔問診票 等 ※2 尿を出すための管