



















子宮頸部円錐切除術 & ループ式電気円錐切除法パス

2022.10.21作成

経過	前日	手術当日		術後1日目
		手術前	手術後	
食事	<ul style="list-style-type: none"> 個々の状態に合わせた栄養計算された食事が出ます 夕食以降は水分補給のみ可能です 	<ul style="list-style-type: none"> 手術当時、食事は出ません 経口補水液を750ml以上飲みます その後は飲食禁止です  	<ul style="list-style-type: none"> 夕食から個々の状態に合わせた栄養計算された食事が出ます 	 
点滴		<ul style="list-style-type: none"> 補液の点滴をします 	<ul style="list-style-type: none"> 補液と抗菌薬の点滴をします 	<ul style="list-style-type: none"> 補液の点滴をします 
薬	<ul style="list-style-type: none"> いつも飲んでいるお薬とお薬手帳をお預かりします 必要なお薬がある場合は飲みます 	<ul style="list-style-type: none"> 必要なお薬がある場合は飲みます 		
処置		<ul style="list-style-type: none"> 手術着、弾性ストッキングを着用(血栓予防) 		
安静度	病院内歩行自由 	手術室入室まで特に制限はありません 	手術後翌朝までベッド上で安静 	病院内歩行自由 
説明	<ul style="list-style-type: none"> 入院生活・手術前後について 麻酔・手術室の流れ 手術に必要な書類確認 ※1 			<ul style="list-style-type: none"> 退院後の生活についての説明 退院処方がある場合、薬剤師が指導を行います <退院時にお渡しする物> <ul style="list-style-type: none"> 退院証明書 次回外来の予約票 薬、お薬手帳 

※1 手術同意書・輸血同意書・麻酔説明同意書・麻酔問診票 等

SASSA GENERAL HOSPITAL