

















下部内視鏡検査パス

2022.7.15 作成

経過	前日	検査当日		検査後1日目
		検査前	検査後	
食事	<ul style="list-style-type: none"> 消化の良い食事が出ます 	<ul style="list-style-type: none"> 飲水(水・お茶)のみ可能です  	<ul style="list-style-type: none"> 夕食から全粥食が出ます 	<ul style="list-style-type: none"> 個々の状態に合わせた栄養計算された食事が出ます 
点滴		<ul style="list-style-type: none"> 水分補給の点滴をします 鎮痛薬を使用する場合は出棟直前に点滴をします 	<ul style="list-style-type: none"> 水分補給の点滴をします 	
薬	<ul style="list-style-type: none"> いつも飲んでいるお薬とお薬手帳をお預かりします 主治医の判断で必要なお薬を飲んでいただきます 	<ul style="list-style-type: none"> 下剤を飲みます 		
清潔	<ul style="list-style-type: none"> ご希望の方はシャワーに入れます 			<ul style="list-style-type: none"> シャワーが可能です 
処置		<ul style="list-style-type: none"> 医師の指示により浣腸をすることがあります 検査着に着替えます 		
安静度	病院内歩行自由 	病院内歩行自由 	鎮静が切れるまで安静 	病院内歩行自由 
説明		<ul style="list-style-type: none"> 下剤内服の説明 検査の流れの説明 		<ul style="list-style-type: none"> 中止薬開始の確認 退院後の生活についての説明 