







# STA-MCAバイパス術

2020.10.13作成

経過	入院日(手術2日前)	手術前日	手術当日		手術後1日目	2日目	3日目	4~6日目	7日目	退院日(10日目)
			手術前	手術後						
<b>食事</b>	・個々の状態、飲み込み能力に合わせて栄養計算された食事が出ます。 		・手術当日、食事は出ません ・朝6時から飲食禁止 	・終日飲食禁止です 	・昼から水分が飲めます 	・個々の状態、飲み込み能力に合わせて栄養計算された食事が出ます 				
<b>点滴</b>			・点滴をします 							
<b>薬</b>	・いつも飲んでいる薬とお薬手帳をお預かりします ・入院中のお薬は看護師がお渡しします 					・内服薬を再開します 				
<b>清潔</b>	・シャワーに入れます 				・体を拭きます 			・手術後5日目シャワーに入れます 		
<b>検査</b>	・身長、体重測定 		手術前検査 新規卒中発症がないか確認 ・頭部CT検査 ・頭部MRI検査	手術後検査 ・血液検査 ・頭部CT検査	・頭部3DC Tアンギオ検査 ・胸部レントゲン検査	血液検査		手術6日後 ・血液検査 ・頭部MRI検査		
<b>処置</b>	・腕にネームバンドを装着します	・点滴の針を入れます	・手術着に着替えて、弾性ストッキングを付けます(血栓予防) ・身に付けているアクセサリを外します ・入れ歯を外します	★手術後の想定される状態 ・膀胱留置カテーテル※2 ・酸素マスク(医師の判断で終了) ・心電図 ・ドレーン※3 ・フットポンプ(血栓予防の機械)	・ベッドから動けるようになればフットポンプを外します 	・トイレまで動けるようになれば、膀胱留置カテーテルを抜きます ・その後、尿量を計測してもらいます	・心電図モニターを外します			
<b>安静度</b>	・病院内歩行自由 ※病棟を離れる時には看護師にお声かけください 			手術後翌朝までベッド上で安静 ※ベッドの角度制限があるため、必要な場合はナースコールで看護師をお呼びください 	・朝までベッド上安静 ・頭部CT後、問題なければ病棟内歩行自由 	・病院内歩行自由 ※病棟を離れるときには看護師にお声かけください 				
<b>説明</b>	・入院生活・手術前後について 病棟看護師 ・麻酔・手術室の流れ 麻酔科医師と手術室看護師 ・手術に必要な書類確認 ※1 		<付き添いの方へ> ・手術室入室1時間前までに病室にお越し下さい ・手術が終わるまで必ず病院内でお待ち下さい ・貴重品は保管して下さい ・手術後に主治医から説明があります	<付き添いの方へ> ・手術後に主治医からご家族へ手術について説明があります 					・主治医より現在の状態、今後の方針について説明 	<退院時について> ・退院後について説明します ・次回外来予約票、退院証明書をお渡しします ・退院時、元々飲んでいたお薬をお返しします ・薬剤師よりお薬の説明があります ・退院処方がある場合は一緒にお渡しします 
<b>リハビリ</b>	医師の指示の下、必要に応じて、身体状況に合わせてリハビリを行います。 									

※1 手術同意書・輸血同意書・麻酔説明同意書・麻酔問診票 等    ※2 尿を出すための管    ※3 血液等を排出するための管