


















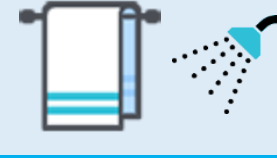

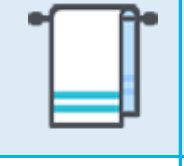
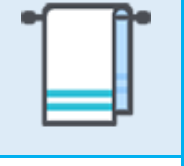

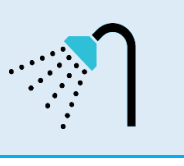



















慢性硬膜下血腫除去術

2020.10.13作成

経過	入院日(手術前日)	手術当日		手術後1日目	手術後2日目	手術後3日目	4~6日目	退院日(7日目)
		手術前	手術後					
食事	<ul style="list-style-type: none"> 個々の状態、飲み込み能力に合わせて栄養計算された食事が出ます 	<ul style="list-style-type: none"> 手術当日、食事は出ません 飲食は禁止です 	<ul style="list-style-type: none"> 終日飲食禁止です 	<ul style="list-style-type: none"> 個々の状態、飲み込み能力に合わせて栄養計算された食事が出ます 				
点滴		<ul style="list-style-type: none"> 点滴をします 						
薬	<ul style="list-style-type: none"> いつも飲んでいる薬とお薬手帳をお預かりします 入院中のお薬は看護師がお渡しします 	<ul style="list-style-type: none"> 医師の指示があれば、朝6時にお薬を飲みます 		<ul style="list-style-type: none"> 朝食後よりお薬を飲みます 				
清潔	<ul style="list-style-type: none"> ご希望の方はシャワーに入れます。 シャワーに入れない場合、体を拭きます 			<ul style="list-style-type: none"> 体を拭きます 			<ul style="list-style-type: none"> シャワーに入れます 洗髪はシャンプーを使用しなければ可能です 	
検査	<ul style="list-style-type: none"> 身長、体重測定 		<ul style="list-style-type: none"> 頭部CT撮影 	<ul style="list-style-type: none"> 頭部CT撮影 血液検査 		<ul style="list-style-type: none"> 頭部CT撮影 	<ul style="list-style-type: none"> 手術後6日目 血液検査 頭部CT撮影 	<ul style="list-style-type: none"> 傷口を閉じている器具を外します
処置	<ul style="list-style-type: none"> 点滴の針を入れます 腕にネームバンドを装着します 	<ul style="list-style-type: none"> 手術着に着替えて、弾性ストッキングを着用(血栓予防) 身に付けているアクセサリーを外します 入れ歯を外します 	<ul style="list-style-type: none"> ★手術後の想定される状態 膀胱留置カテーテル ※2 酸素マスク 心電図 ドレーン ※3 フットポンプ(血栓予防の機械) 医師の判断で中止 					
安静度	<ul style="list-style-type: none"> 車椅子での移動が可能です 		<ul style="list-style-type: none"> 翌朝までベッド上で安静 ※ベッドの角度制限があるため、必要な場合はナースコールで看護師をお呼びください 	<ul style="list-style-type: none"> ベッド上安静 ドレーン抜去後、病棟内制限なし 				
説明	<ul style="list-style-type: none"> 入院生活・手術前後について(病棟看護師) 麻酔・手術室の流れ(麻酔科医師と手術室看護師) 手術に必要な書類確認 ※1 	<付き添いの方へ> <ul style="list-style-type: none"> 手術室入室1時間前までに病室にお越し下さい 手術が終わるまで必ず病院内でお待ち下さい 貴重品は保管して下さい 	<付き添いの方へ> <ul style="list-style-type: none"> 手術後に主治医からご家族へ手術について説明があります 					<退院時について> <ul style="list-style-type: none"> 退院後について説明します 次回外来予約票、退院証明書をお渡しします 退院時、元々飲んでいたお薬をお返しします 薬剤師よりお薬の説明があります 退院処方がある場合は一緒にお渡しします 
リハビリ	医師の指示の下、必要に応じて、身体状況に合わせリハビリを行います。 							

※1 手術同意書・輸血同意書・麻酔説明同意書・麻酔問診票 等 ※2 尿を出すための管 ※3 血液等を排出するための管