
























橈骨遠位端骨折パス

2021.10.14作成

経過	入院日（手術前日）	手術当日		手術後1日目・退院日
		手術前	手術後	
食事	<ul style="list-style-type: none"> 個々の状態に合わせて栄養計算された食事が出ます 22時以降は水分補給のみ可能です 	<ul style="list-style-type: none"> 手術当日、食事は出ません ～手術開始予定時刻がAM9時台の方～ 手術の3時間前までは飲水ができます その後飲食は禁止です ～手術開始予定時刻がAM10時以降の方～ 看護師より飲水可能時刻をお伝えします 	<ul style="list-style-type: none"> 飲食禁止 (医師の許可があれば夕食から食事再開) 	<ul style="list-style-type: none"> 個々の状態に合わせて栄養計算された食事が出ます 
点滴		<ul style="list-style-type: none"> 水分補給と抗菌薬の点滴をします 	<ul style="list-style-type: none"> 水分補給と抗菌薬の点滴をします 	
薬	<ul style="list-style-type: none"> いつも飲んでいる薬とお薬手帳をお預かりします 入院中のお薬は看護師がお渡しします 			<ul style="list-style-type: none"> 内服薬があります 
清潔	<ul style="list-style-type: none"> シャワー浴ができます 			<ul style="list-style-type: none"> 希望があれば体を拭きます 
検査			<ul style="list-style-type: none"> レントゲン撮影 	
処置	<ul style="list-style-type: none"> 爪を切ります 点滴の針を入れます  	<ul style="list-style-type: none"> ひげを剃ります 手術着、弾性ストッキングを着用 (血栓予防)  	<ul style="list-style-type: none"> ★手術後の想定される状態 酸素マスク 心電図 <p>医師の判断で終了します</p> <ul style="list-style-type: none"> 膀胱留置カテーテル※2（車椅子に乗るまで） フットポンプ（血栓予防の機械） 必要に応じて帰室時に採血 ※歩行が可能であれば、フットポンプと弾性ストッキングを外します 	
安静度	<ul style="list-style-type: none"> 病院内歩行自由 ※病棟を離れる際は看護師へお声かけください 	<ul style="list-style-type: none"> 手術室入室まで特に制限はありません 	<ul style="list-style-type: none"> 手術後は医師の指示で車椅子可 	<ul style="list-style-type: none"> 三角巾を装着して病院内歩行自由 
説明	<ul style="list-style-type: none"> 入院生活・手術前後について（病棟看護師） 麻酔・手術室の流れ（麻酔科医師と手術室看護師） 手術に必要な書類確認 ※1 T字帯・弾性ストッキングの確認 手術当日の家族来院時間をお伝えします 	<p><付き添いの方へ></p> <ul style="list-style-type: none"> 手術室入室1時間前までに病室にお越し下さい 手術が終わるまで必ず病院内でお待ち下さい 貴重品は保管して下さい 手術後に主治医から説明があります 	<p><付き添いの方へ></p> <ul style="list-style-type: none"> 手術後に主治医からご家族へ手術について説明があります 	<p><退院時について></p> <ul style="list-style-type: none"> 退院後について説明します 次回外来予約票、退院証明書をお渡しします 退院時、元々飲んでたお薬をお返しします 薬剤師よりお薬の説明があります 退院処方がある場合は一緒にお渡しします 
リハビリ	<p>医師の指示の下、必要に応じて、身体状況に合わせてリハビリを行います</p>			

※1 手術同意書・輸血同意書・麻酔説明同意書・麻酔問診票 等 ※2 尿を出すための管