


























# 〈皮下腫瘍摘出術パス〉

2020.09.17作成

経過	手術前日	手術当日		手術後1日目～退院日
		手術前	手術後	
食事	<ul style="list-style-type: none"> <li>個々の状態に合わせて栄養計算された食事が出ます</li> </ul> 	<ul style="list-style-type: none"> <li>手術予定時間の3時間前から飲食禁止です</li> </ul> 	<ul style="list-style-type: none"> <li>飲水の許可は、手術終了から3時間経過後になります</li> <li>本日、食事は出ません</li> </ul>  	<ul style="list-style-type: none"> <li>朝から食事が出ます</li> </ul> 
点滴		<ul style="list-style-type: none"> <li>手術室に行く前に点滴を開始します</li> </ul> 		<ul style="list-style-type: none"> <li>術後1日目朝に抗生物質の点滴があります</li> </ul> 
薬	<ul style="list-style-type: none"> <li>いつも飲んでいる薬とお薬手帳をお預かりします</li> </ul> 			<ul style="list-style-type: none"> <li>薬がある場合、朝から内服薬を全て再開します</li> </ul> 
清潔	<ul style="list-style-type: none"> <li>シャワーに入れます</li> <li>爪を切ります</li> <li>マニキュアを落とします</li> <li>化粧を落とします</li> </ul>    			<ul style="list-style-type: none"> <li>手術創部に防水保護をすればシャワーに入れます</li> </ul> 
検査				<ul style="list-style-type: none"> <li>胸部レントゲン撮影 (医師の判断で不要の場合がある)</li> </ul> 
処置		<ul style="list-style-type: none"> <li>手術着</li> <li>弾性ストッキングを着用 (血栓予防)</li> </ul> 	<ul style="list-style-type: none"> <li>★手術後の想定される状態</li> <li>酸素マスク</li> <li>創部ドレーン※2 (状態により異なります)</li> </ul>	<ul style="list-style-type: none"> <li>適宜、手術部位のガーゼ交換を行います</li> <li>創部ドレーン※2が入っている場合は、退院までに抜きます</li> </ul>
		<ul style="list-style-type: none"> <li>手術予定部位の皮膚などを観察します</li> </ul>	<ul style="list-style-type: none"> <li>創部の皮膚などを観察します</li> <li>創部ドレーン※2の状態・排液を観察します</li> </ul>	<ul style="list-style-type: none"> <li>創部の皮膚などを観察します</li> <li>創部ドレーン※2の状態・排液を観察します</li> </ul>
安静度	<ul style="list-style-type: none"> <li>病院内歩行自由</li> </ul> 	<ul style="list-style-type: none"> <li>病院内歩行自由</li> </ul> 	<ul style="list-style-type: none"> <li>医師の許可が出るまではベッド上で安静 (寝返りは可能)</li> <li>トイレの際は車椅子でご案内します</li> </ul> 	<ul style="list-style-type: none"> <li>医師の診察までベッド上で安静</li> <li>許可があれば院内歩行自由</li> </ul>  
説明	<ul style="list-style-type: none"> <li>入院生活・手術前後について (病棟看護師)</li> <li>麻酔・手術室の流れ (麻酔科医師と手術室看護師)</li> <li>手術に必要な書類確認 ※1</li> </ul> 	<ul style="list-style-type: none"> <li>アクセサリー・入れ歯は外します</li> <li>貴重品は保管してください</li> <li>手術室に持参する物品を確認します</li> </ul> 	<ul style="list-style-type: none"> <li>痛みがある時、痛み止めが使えます</li> <li>我慢せず看護師にお知らせください</li> </ul>	<ul style="list-style-type: none"> <li>退院後の傷の管理 (医師)</li> <li>退院後の薬・生活について (薬剤師・看護師) (次回外来)</li> <li>約1週間後</li> <li>〈退院時にお渡し・ご返却するもの〉</li> <li>次回外来の予約票</li> <li>退院証明書</li> <li>持参薬・お薬手帳・退院時処方薬 (ある時)</li> </ul>  

※1 手術同意書・輸血同意書・麻酔説明同意書・麻酔問診票 等

※2 血液等を排出するための管