




























# 腹腔鏡下虫垂切除術

2020.11.17作成

経過	手術当日		手術後1日目	手術後2日目～退院日
	手術前	手術後		
食事	飲食禁止 	飲食禁止 	・医師の診察で許可が出てから 飲水が可能です ・夕食から3分粥が出ます 	回復に合わせて食事が出ます ・手術後2日目から5分粥 ・3日目から米飯 
点滴	・点滴用の針を入れます ・輸液と抗菌薬の点滴 	・輸液と抗菌薬の点滴 		3日目以降 病状によって点滴を終了します 
薬	・いつも飲んでいる薬とお薬手帳をお預かりします 		・必要なお薬がある場合、 内服を開始します 	・退院処方がある場合、 退院指導を行います 
清潔			・体を拭きます 	・手術後5日目以降 シャワーが可能 
検査	・心電図検査 ・レントゲン検査		・採血  ・レントゲン検査 	・3日目以降 病状によって採血・レントゲン検査
処置	・手術着、弾性ストッキングを着用（血栓予防）	★手術後の想定される状態 ・膀胱留置カテーテル ※2 ・酸素マスク ・心電図 ・腹部ドレーン（必要時）※3 ・フットポンプ（血栓予防の機械）	} 医師の判断で中止します  	
安静度	病院内歩行自由 	手術後翌朝までベッド上で安静 （寝返りは可能） 	・医師の診察で許可が出てから トイレ・病棟内歩行自由 ・術後初めて歩くときは看護師が付き添います 	病院内歩行自由 
説明	・入院生活・手術前後について（病棟看護師） ・麻酔・手術室の流れ （麻酔科医師と手術室看護師） ・手術に必要な書類確認 ※1 ・腹帯・T字帯の持参確認 <付き添いの方へ> ・手術が終わるまで必ず病院内でお待ち下さい ・貴重品は保管して下さい 	<付き添いの方へ> ・手術後に主治医からご家族へ 手術について説明があります 		退院時にお渡しする物 ・退院証明書 ・次回外来の予約票 ・薬、お薬手帳  
リハビリ	医師の指示の下、必要に応じて、身体状況に合わせリハビリを行います。  			

※1 手術同意書・輸血同意書・麻酔説明同意書・麻酔問診票 等

※2 尿を出すための管

※3 血液等を排出するための管