































腹腔鏡下婦人科手術

2020.11.17作成

| 経過 | 入院日 | 手術当日 | | 術後1日目 | 術後2日目 | 術後3日目 | 術後4日目 |
|-----|---|--|--|--|---|--|--|
| | | 手術前 | 手術後 | | | | |
| 食事 | <ul style="list-style-type: none"> 個々の状態に合わせて栄養計算された食事が出ます 21時以降は食事禁止 24時から飲食禁止 (うがいは可能)  | <ul style="list-style-type: none"> 10時以降は飲食禁止 (うがいは可能)  | <ul style="list-style-type: none"> 飲食禁止  | <ul style="list-style-type: none"> 朝食：3分粥 昼食：5分粥 夕食：7分粥  | <ul style="list-style-type: none"> 朝食：全粥 昼食以降：個々の状態に合わせて栄養計算された食事が出ます  |  |  |
| 点滴 | | <ul style="list-style-type: none"> 点滴を開始します  | <ul style="list-style-type: none"> 手術室より引き続き点滴 血栓予防の注射をします 手術室帰室後 12時間後・24時間後  | <ul style="list-style-type: none"> 点滴を終了します  | | | |
| 薬 | <ul style="list-style-type: none"> いつも飲んでいる薬とお薬手帳をお預かりします  | | | | | | |
| 検査 | <ul style="list-style-type: none"> 検温：14時  | <ul style="list-style-type: none"> 6時・11時・14時  | <ul style="list-style-type: none"> 手術終了後 腹部レントゲン検査 | <ul style="list-style-type: none"> 採血  |  | <ul style="list-style-type: none"> 採血  | <ul style="list-style-type: none"> 6時  |
| 処置 | <ul style="list-style-type: none"> 爪切り・マニキュアを落としてください  | <ul style="list-style-type: none"> 金属類・コンタクト・義歯などは外して下さい 髪の毛の長い方は2つに結んでください 手術着に着替えます 血栓予防ストッキング着用 | <ul style="list-style-type: none"> ★手術後の想定される状態 酸素マスク (必要時) 硬膜外カテーテル (硬膜外麻酔時) ※1 フットポンプ (血栓予防の機械) | <ul style="list-style-type: none"> 歩行時フットポンプを外します | | <ul style="list-style-type: none"> 硬膜外カテーテル※1を外します | <ul style="list-style-type: none"> 退院します |
| 診察 | <p>毎日診察あります。手術後は傷口の観察をします</p>   | | | | | | |
| 安静度 | <ul style="list-style-type: none"> 院内歩行自由  | <ul style="list-style-type: none"> 手術室入室までは特に制限はありません  | <ul style="list-style-type: none"> ベッド上で安静 (寝返りは可能)  | <ul style="list-style-type: none"> 膀胱留置カテーテル※2を抜いてから病棟内自由 手術後初めて歩く時は、看護師が付き添います | <ul style="list-style-type: none"> 院内歩行自由  |  |  |
| 清潔 | <ul style="list-style-type: none"> ご希望の方はシャワーに入れます  | | | <ul style="list-style-type: none"> 体を拭きます パジャマに着替えます  | | <ul style="list-style-type: none"> シャワーを開始します  | |
| 排泄 | | | <ul style="list-style-type: none"> 膀胱留置カテーテル※2を手術室で入れます | <ul style="list-style-type: none"> 膀胱留置カテーテル※2を抜きます | <ul style="list-style-type: none"> 便秘時にご相談ください | | |
| 説明 | <ul style="list-style-type: none"> 入院期間中の説明を行います 手術時必要書類の確認を行います (手術・輸血・麻酔説明同意書や麻酔問診票など)  | | | | | | <ul style="list-style-type: none"> 退院後の生活についての説明があります |

※1 持続的に局所麻酔 (痛み止め) を注入するための管

※2 尿を出すための管