

佐々総合病院

オンライン予約マニュアル



目次

1. 概要	p.3
2. 各診療科情報	p.4
3. 操作方法	
4-1. ログイン	p.5
4-2. 予約	p.6
4-3. 教室予約（産婦人科限定）	p.9
4-4. 予約確認/キャンセル	p.11
4-5. メールアドレス確認/変更	p.12

概要

2020年2月より、佐々総合病院の一部診療において、オンライン予約サービスを開始致します。

なお、オンライン予約が出来るのは診療番号をお持ちの方のみとなります。

(初診の方はWeb診療予約を使用できません。ご了承お願いします。)

各診療科情報

診療科	URL	QRコード	予約締切時間	キャンセル
外科	http://yoyaku.sassa-		2日前	2日前
	hospital.com/10/		17:00 まで	17:00 まで
脳神経外科	http://yoyaku.sassa-		前日	前日
	hospital.com/14/		23:59 まで	23:59 まで
形成外科	http://yoyaku.sassa-		前日	前日
	hospital.com/12/		23:59 まで	23:59 まで
産婦人科	http://yoyaku.sassa-		前日	前日
	hospital.com/25/		16:00 まで	16:00 まで
小児科	http://yoyaku.sassa-		前日	前日
	hospital.com/09/		23:59 まで	23:59 まで

※現在、全診療科において当日予約は実施しておりません

※外来にて医師が予約したものは Web 予約からキャンセルすることができません。

お電話にてご連絡ください。

操作方法

4-1. ログイン

①以下の URL へアクセスし、ログイン画面を開きます。

医療法人社団時正会
佐々総合病院

ログイン

診察券番号

生年月日
西暦 年 月 日

ログイン

②診察券番号と患者様の生年月日を入力し、ログインボタンを押下します。

医療法人社団時正会
佐々総合病院

ログイン

診察券番号

生年月日
西暦 年 月 日

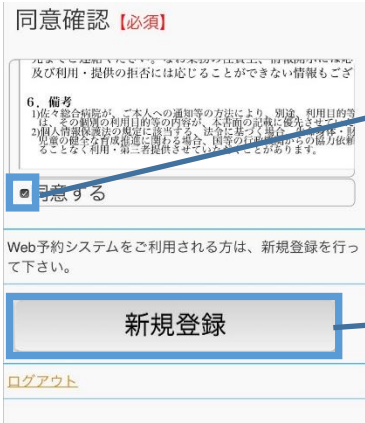
ログイン

診察券に記載されている
“登録番号を入力してください。”
※ハイフンを除いて入力してください。

患者様の生年月日をご入力ください。

③同意確認画面が表示されます。利用規約の内容を読み、

“同意する”の☑ボックスに☑を入れ、新規登録ボタンを押します。



The screenshot shows a consent confirmation screen with the following elements:

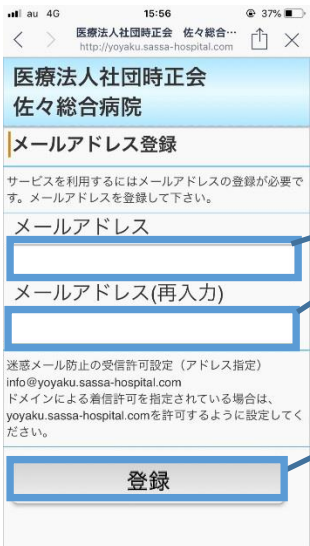
- Header: 同意確認【必須】
- Text: 6. 備考 (Note regarding terms of use and consent)
- Form: A checkbox labeled "同意する" (I agree) with a small square icon to its left.
- Text: Web予約システムをご利用される方は、新規登録を行って下さい。
- Buttons: "新規登録" (New Registration) and "ログアウト" (Logout).

Callout boxes provide instructions:

- Blue box: 利用規約を読み、同意いただける場合はチェックボックスをタップ (Read the terms of use and tap the checkbox if you agree).
- Blue box: チェックボックスに☑を入れたら、新規登録ボタンをタップ (After tapping the checkbox, tap the new registration button).

④メールアドレスの登録画面に遷移します。メールアドレスを入力し

“登録ボタン”を押下してください。



The screenshot shows an email registration screen with the following elements:

- Header: 医療法人社団時正会 佐々総合病院
- Section: メールアドレス登録 (Email Address Registration)
- Text: サービスを利用するにはメールアドレスの登録が必要です。メールアドレスを登録して下さい。
- Form: Two input fields for "メールアドレス" (Email Address) and "メールアドレス(再入力)" (Email Address (re-input)).
- Text: 迷惑メール防止の受信許可設定 (アドレス指定) info@yoyaku.sassa-hospital.com
- Text: ドメインによる着信許可を指定されている場合は、yoyaku.sassa-hospital.comを許可するように設定してください。
- Button: "登録" (Register).

Callout boxes provide instructions:

- Blue box: メールアドレスを入力してください (Please enter your email address).
- Blue box: メールアドレスを入力したら登録ボタンを押下してください (After entering your email address, tap the register button).

④新規登録が完了するとトップ画面が表示されます。



The screenshot shows the top menu screen with the following elements:

- Header: 医療法人社団時正会 佐々総合病院
- Section: トップメニュー (Top Menu)
- Text: 〒1 020-91 様 更新
- Buttons: "予約" (Reservation), "教室予約" (Classroom Reservation), "予約確認/キャンセル" (Reservation Confirmation/Cancellation), "メールアドレス確認/変更" (Email Address Confirmation/Change).
- Text: ログアウト (Logout)

4-2. 予約

- ① TOP 画面のメニューの中から“予約”を押下すると、希望選択画面に遷移します。



日付検索

“日付検索”ボタンを押下すると日付選択画面に遷移します。

日付選択画面で希望の日時をタップします。



希望日時をタップすると予約可能時間が表示されます。

希望時間をタップします。

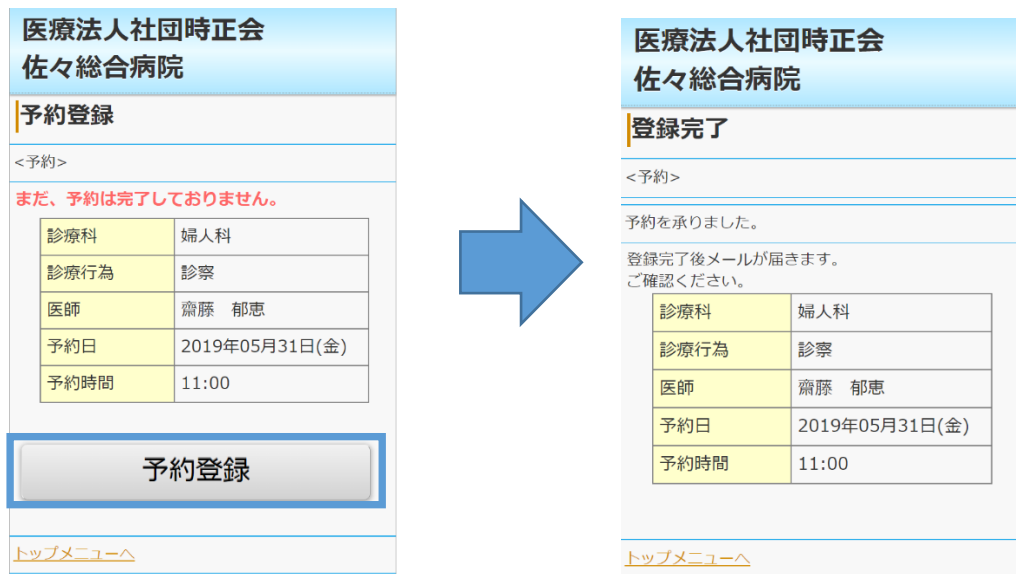
希望時間をタップすると医師選択画面に遷移します。



希望の医師を選択すると予約内容確認画面に遷移します。

内容に問題がなければ“予約登録”を押下します。

予約が完了すると予約完了画面が表示されます。



医師選択

“医師選択”ボタンを押下すると医師選択画面に遷移します。

ご希望の医師をタップすると、日付選択画面に遷移します。

医療法人社団時正会 佐々総合病院	
医師選択	
<予約> 婦人科 [診察]	
張 守和	≧
谷垣 伸治	≧
山口 真澄	≧
永田 英明	≧
橋場 剛士	≧
小倉 陽二	≧
佐野 由香子	≧
産婦人科 非常勤	≧
上原 彩子	≧

医療法人社団時正会 佐々総合病院						
日付選択						
<予約> 婦人科 [診察] 上原 彩子						
2019年 06月						
日	月	火	水	木	金	土
26	27	28	29	30	31	1
×	×	×	×	×	×	×
2	3	4	5	6	7	8
×	×	○	×	×	×	×
9	10	11	12	13	14	15
×	×	×	×	×	×	×
16	17	18	19	20	21	22
×	×	×	×	×	×	×
23	24	25	26	27	28	29
×	×	○	×	×	×	×
30	1	2	3	4	5	6
×	×	○	×	×	×	×
トップメニューへ						

ご希望の予約日をタップし、時間選択画面に遷移します。

ご希望の時間をタップすると、予約登録画面に遷移します。

予約内容に問題がなければ“予約登録”ボタンをタップしてください。

医療法人社団時正会 佐々総合病院	
日付選択	
<予約> 婦人科 [診察] 上原 彩子	
2019年06月04日(火)	
9:30	×
10:00	×
10:30	×
11:00	×
11:30	×
14:30	○
15:00	○
トップメニューへ	

医療法人社団時正会 佐々総合病院	
予約登録	
<予約>	
まだ、予約は完了していません。	
診療科	婦人科
診療行為	診察
医師	上原 彩子
予約日	2019年06月04日(火)
予約時間	14:30
予約登録	
トップメニューへ	

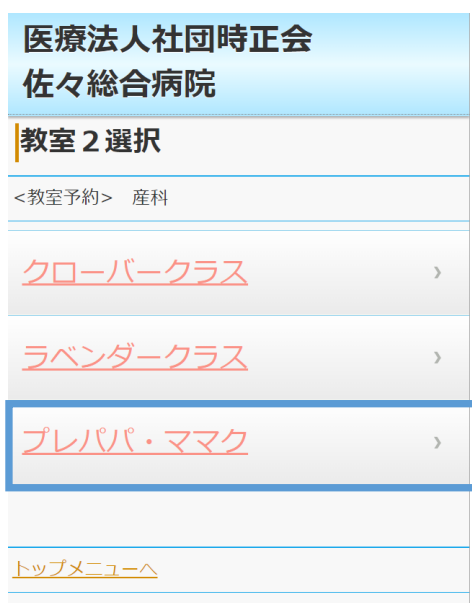
医療法人社団時正会 佐々総合病院	
登録完了	
<予約>	
予約が承りました。登録完了後メールが届きます。ご確認ください。	
診療科	婦人科
診療行為	診察
医師	上原 彩子
予約日	2019年06月04日(火)
予約時間	14:30
トップメニューへ	

4-3.教室予約（産婦人科限定）

①TOP 画面のメニューの中から“教室予約”を押下します。



②予約したい教室をタップします。



③予約したい日程をタップします。

医療法人社団時正会
佐々総合病院

日付選択

<教室予約> 産科 プレバパ・ママク

2019年 07月

日	月	火	水	木	金	土
30	1	2	3	4	5	6
-	-	-	-	-	-	-
7	8	9	10	11	12	13
-	-	-	-	-	-	📅
14	15	16	17	18	19	20
-	-	-	-	-	-	-
21	22	23	24	25	26	27
-	-	-	-	-	-	-
28	29	30	31	1	2	3
-	-	-	-	-	-	-

[トップメニューへ](#)

④予約したい時間をタップします。

医療法人社団時正会
佐々総合病院

日付選択

<教室予約> 産科 プレバパ・ママク

2019年07月13日(土)

14:00

[トップメニューへ](#)

⑤予約内容に問題がなければ“予約登録”ボタンをタップしてください。

医療法人社団時正会 佐々総合病院

予約登録

<教室予約>

まだ、予約は完了していません。

教室 2	ブレババ・ママク
予約日	2019年07月13日(土)
予約時間	14:00
会場	当院3号館 4階 乳児 検診室
持ち物	母子手帳 筆記用具 受講領収書 予約用紙 (会計時にお渡ししま す)
受講料	1,000円 (妊婦健診時 に教室予約をしたこと をお伝えいただきお支 払いいただきます)
内容	"◇赤ちゃんのお世話体 験 赤ちゃんのお風呂 おむつ交換 抱っこ ◇赤ちゃんからパパへ のメッセージ ◇分娩時 の補助動作 リラック ス法 ◇パパの集い&マ マの集い"
対象	妊娠24週以降～
注意事項	教室の予約日より前に 妊婦健診等がない方 は、15分前に1階会計 窓口にご来いただき 会計終了後、教室参加 となります。

予約登録

[トップメニューへ](#)

4-4. 予約確認/キャンセル

① TOP 画面のメニューの中から“予約確認/キャンセル”を押下します。

医療法人社団時正会
佐々総合病院

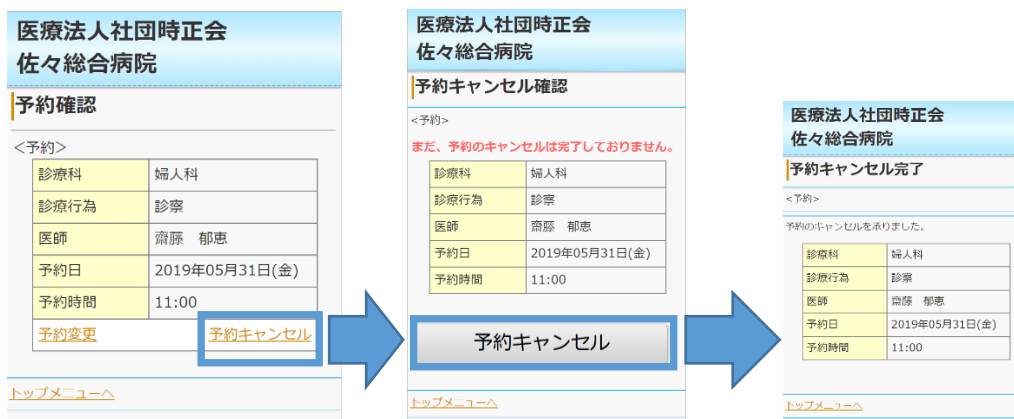
トップメニュー

テスト カジマ91 様 更新

- ・ [予約](#) >
- ・ [教室予約](#) >
- ・ [予約確認/キャンセル](#) >
- ・ [メールアドレス確認/変更](#) >

[ログアウト](#)

② 予約内容が表示されます。予約内容を変更する際は“予約変更”ボタンを押下します。“予約キャンセル”ボタンを押下する確認画面表示後、キャンセルが可能です。キャンセルが完了すると、キャンセル完了画面に遷移します。



- ③予約を変更する場合は予約確認画面の“予約変更”ボタンを押下し、
予約を変更します。予約の手順は3-予約と同様になります。

医療法人社団時正会
佐々総合病院

予約確認

<予約>

診療科	婦人科
診療行為	診察
医師	齋藤 郁恵
予約日	2019年05月31日(金)
予約時間	11:00
予約変更	予約キャンセル

[トップメニュー](#)

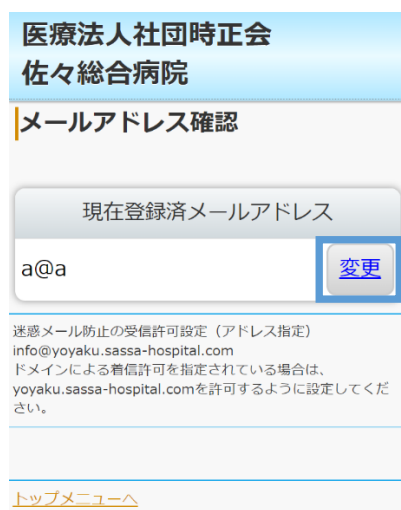
4-5. メールアドレス確認/変更

- ① TOP 画面のメニューの中から“メールアドレス確認/変更”を押下します。



- ②登録済みのメールアドレスが表示されます。

アドレスを変更したい場合は、“変更”ボタンを押下します。



②新規に登録したいメールアドレスを

“メールアドレス”欄と“メールアドレス（再入力）”欄に入力し、

“登録”ボタンを押下すると登録が完了します。

医療法人社団時正会
佐々総合病院

メールアドレス変更

サービスを利用するにはメールアドレスの登録が必要です。メールアドレスを登録して下さい。

メールアドレス
test@sassa.jp

メールアドレス(再入力)
test@sassa.jp

迷惑メール防止の受信許可設定（アドレス指定）
info@yoyaku.sassa-hospital.com
ドメインによる着信許可を指定されている場合は、
yoyaku.sassa-hospital.comを許可するように設定し
てください。

登録

[トップメニューへ](#)

医療法人社団時正会
佐々総合病院

登録完了

メールアドレスの登録が完了しました。

入力されたメールアドレス宛てに登録完了メールを送信しました。
数分経っても登録完了メールが届かない場合は、トップメニューのメールアドレス確認から登録されたメールアドレスをご確認の上、修正をお願いします。

[トップメニューへ](#)