















































# 帝王切開パス

2020.08.15作成

経過	入院日	手術当日		術後1日目	術後2日目	術後3日目	術後4日目	術後5日目	術後6日目	術後7日目
		手術前	手術後							
食事	夕食がでます 21時以降は禁食 	0時以降は飲食禁止 (うがいは可能) 		朝食：お茶 昼食：5分粥  夕食：7分粥 	朝食：全粥 昼食：産婦食 15時：おやつ 夕食：産婦食				夕食：お祝い膳 	
点滴		点滴を開始します 	手術室より引き続き点滴 血栓予防の注射  ・手術室帰室後  ・12時間後・24時間後							
薬	いつも飲んでいる薬と お薬手帳をお預かりします			子宮収縮剤を内服 (毎食後) 						
検査	検温：14時 	検温 6時・11時・14時 	手術終了後 腹部レントゲン撮影 	採血 			検温 6時・14時 	採血 採尿 		
処置	・爪を切り・マニキュアを 落として下さい ・胎児心音のモニタリング 	・金属類・コンタクト・ 義歯などは外してください ・髪の毛の長い方は2つに結んで 下さい ・胎児心音のモニタリング ・血栓予防ストッキング着用	・血栓予防のフットポンプを 付けます ・酸素吸入をする場合が あります	・歩行時フットポンプを外しま す						午前中に退院しま す
診察	毎日診察あります。手術後は創部の観察をします 								退院前の 診察をします 	
安静度	院内歩行自由	手術室入室までは 特に制限はありません	ベッド上で安静 (寝返りは可能)	膀胱留置カテーテル※1を抜いて から病棟内自由 手術後初めて歩く時は、 看護師が付き添います。 	院内歩行自由 					
清潔	ご希望の方は シャワーに入れます 			体を拭きます 		シャワーを 開始します 				
排泄			膀胱留置カテーテル※1を 手術室で入れます	膀胱留置カテーテル※1を抜きま す			※便秘時はご相談ください			
説明	入院期間中の説明を行います  手術時必要書類の確認を行います (手術・輸血・麻酔説明同意書や麻酔問診票など)				授乳が始まります (10時より) 				・退院後の生活についてお話しします ・赤ちゃんをお風呂に入れてもらいま す ・ミルクの作り方をお話しします	

※1 尿を出すための管